


Силовые агрегаты и уровни комплектации

	InTo	Плата за регистрацию от	Цена с субсидией госзакупок	IN	Плата за регистрацию от	Цена с субсидией госзакупок
INSTER 42 кВт·ч, 97 л. с.	25 990 €	150 €*	21 990 €**	-	-	-
INSTER 49 кВт·ч, 115 л. с.	27 990 €	150 €*	23 990 €**	29 990 €	150 €*	25 990 €**

* Результаты расчетов носят информативный характер и основаны на принятом Законе о налоге на механические транспортные средства, вступившем в силу с 1 января 2025 года. Размер платы за регистрацию может измениться в связи с изменением технических данных транспортного средства. Плата уплачивается при регистрации транспортного средства в дорожном регистре или при первой смене владельца транспортного средства.

** Возможность получения государственной субсидии на покупку — 4000 евро. За дополнительной информацией обращайтесь к ближайшему дилеру

Ключевые характеристики стандартной комплектации

	InTo	IN
Подогрев передних сидений, 2 уровня	Адаптивный круиз-контроль на основе навигации с функцией Stop&Go	15-дюймовые литые диски
Подогрев рулевого колеса		Функция Vehicle to Load (V2L) — внутри и снаружи
Тепловой насос	Система предупреждения о соблюдении дистанции при парковке задним ходом	Рейлинги на крыше
Камера заднего вида	Подготовка аккумулятора во время передвижения к устройству быстрой зарядки	Затемненные задние стекла
Бесключевой доступ и запуск двигателя (Smart Key)		Электрохромное зеркало (ЕСМ)
Динамики в передних и задних дверях	Система слежения за полосой движения (LFA)	Высокочастотные динамики в передних дверях
15-дюймовые стальные диски с полноразмерными колпаками	Подрулевые лепестки для регулирования уровня рекуперативного торможения	Система предупреждения о соблюдении дистанции при парковке передним ходом
Приборная панель с 10,25-дюймовым жидкокристаллическим TFT-дисплеем	Автоматический климат-контроль	Датчики дождя
Навигационная система с экраном диагональю 10,25"	Складываемые боковые зеркала с электроподогревом и электроприводом	Беспроводное зарядное устройство
eShift — переключатель передач, расположенный на рулевой колонке	Галогенные передние фары с многофокусным отражателем (MFR)	Боковые зеркала со встроенными сигналами поворота
Полностью раскладывающиеся передние сиденья	Светодиодные дневные ходовые огни	Настил пола багажного отделения
Складываемые в соотношении 50:50 задние сиденья	Светодиодные пиксельно-графические указатели поворота	Передвижные задние сиденья с регулируемым наклоном спинки
	Выбор режима вождения: Eco, Normal и Sport	Подлокотник водительского сиденья
Кнопки дистанционного управления на рулевом колесе (аудиосистема, Bluetooth, распознавание голоса)	Ассистент управления на скоростных автомагистралях (HDA 1.5)	Обтяжка искусственной кожей центральной консоли и деталей отделки дверей, пиксельная тема на чехлах сидений
	Система оповещения о наличии задних пассажиров без датчика	
Ассистент предотвращения фронтального столкновения 1.5 (FCA 1.5)	Ассистент удержания полосы движения (LKA) с распознаванием линии/края дороги	




Шины и диски	InTo		IN	
	15-дюймовые стальные диски, полноразмерные колпаки	Опция: 15-дюймовые литые диски	15-дюймовые литые диски	Опция: 17-дюймовые литые диски
	185/65R15	185/65R15	185/65R15	205/45R17

Технические данные	42 кВт·ч	49 кВт·ч
Тип аккумуляторной батареи	Литий-ионная	
Охлаждение аккумуляторной батареи	Жидкостное охлаждение	
Обогрев аккумуляторной батареи	●	
Внутренняя система обогрева	Нагреватель с положительным температурным коэффициентом (PTC) и тепловой насос	
Емкость аккумуляторной батареи	42 кВт·ч	49 кВт·ч
Энергетическая плотность аккумуляторной батареи	153 Вт·ч/кг	160 Вт·ч/кг
Напряжение аккумуляторной батареи	266 В	310 В
Макс. мощность	71,1 кВт (97 л. с.)	84,5 кВт (115 л. с.)
Макс. крутящий момент	147 Н·м при ~5400 об/мин	147 Н·м при ~4600 об/мин
Бортовое зарядное устройство (переменный ток)	10,5 кВт (3-фазн.)	
Тип порта для быстрой зарядки (постоянный ток)	CCS тип 2 IEC 62196-2 (Mennekes) и IEC 62196-3 (CCS)	
Экономичность	42 кВт·ч	49 кВт·ч
Выбросы CO2 в комбинированном цикле (WLTP)	0 г/км	
Расход энергии в комбинированном цикле (WLTP), кВт·ч/100 км	14,3 (15")	14,9 (15") 15,1 (17")
Запас хода на электротяге — WLTP, комбинированный цикл	327 (15")	370 (15") 360 (17")
Запас хода на электротяге — WLTP, по городу	473 км (15")	518 км (15") 493 км (17")
Примерное время зарядки	42 кВт·ч	49 кВт·ч
Макс. скорость зарядки	72,95 кВт	85,30 кВт
Стандартная (переменный ток) 10–100 % - 11 кВт	4 ч 15 мин	4 ч 45 мин
Быстрая зарядка: 50 кВт (10–80 %)	58 мин	58 мин
Быстрая зарядка: 100 кВт (10–80 %)	39 мин	39 мин
Быстрая зарядка: 120 кВт или выше (10–80 %)	30 мин	30 мин
Ходовые характеристики	42 кВт·ч	49 кВт·ч
Максимальная скорость	140 км/ч	150 км/ч
Ускорение 0 → 100 км/ч	11,5 сек	10,6 сек
Тормозной путь 100 → 0 км/ч	36,1 м	36,1 м (15") 35 м (17")
Масса	42 кВт·ч	49 кВт·ч
Снаряженная масса	1305–1423 кг	1335–1423 кг
Полная масса	1730	1745
Дорожный просвет		144 мм
Нагрузка на рейлинги на крыше		100 кг
Прицеп без тормозов		0 кг
Прицеп с тормозами		0 кг



* Объем багажника (VDA): Европейский стандарт для измерения объема багажника

Комфорт и удобство	InTo	IN
Подготовка аккумулятора во время передвижения к устройству быстрой зарядки	●	●
Руль с регулируемым наклоном и глубиной	●	●
Подогрев передних сидений, 2 уровня	●	●
Подогрев рулевого колеса	●	●
Автоматический климат-контроль	●	●
Автоматический подогрев стекол против запотевания	●	●
Передние и задние окна с электроприводом	●	●
Рулевая колонка с регулируемой вручную наклоном и глубиной	●	●
Подстаканники спереди; центральный подлокотник	●	●
Электронный стояночный тормоз с функцией автоматического удержания (Autohold)	●	●
Бесключевой доступ и запуск двигателя (Smart Key)	●	●
Ключ с датчиком движения — прекращает отправку сигнала через 10 минут при отсутствии движения	●	●
Адаптивный круиз-контроль на основе навигации с функцией Stop&Go	●	●
Функция Vehicle to Load (V2L, зарядка от автомобиля) мощностью 3,6 кВт: внешний зарядный порт и внутренняя розетка	-	●
Настил пола багажного отделения	p	●
Датчик дождя	p	●
Панель спинки водительского сиденья и панель спинки переднего пассажирского сиденья. На панель можно установить продаваемые отдельно принадлежности (например, столик, держатель зонтика, поднос, ящик для хранения)	●	●
Цифровой ключ Digital Key 2 Touch — вход/запуск и общий доступ к ключу (максимум 3 других устройства/человека) — только с помощью NFC (коммуникация ближнего поля). Требуется совместимый смартфон. Ручка двери автомобиля без кнопки. Ограниченная функциональность.	-	p
Динамика	InTo	IN
Система помощи при старте на уклоне (HAC)	●	●
Система торможения для предотвращения повторных столкновений (MCB)	●	●
Подрулевые лепестки для регулирования уровня рекуперативного торможения	●	●
eShift — переключатель передач, расположенный на рулевой колонке	●	●
Выбор режима вождения: Eco, Normal и Sport	●	●
Экстерьер	InTo	IN
Складываемые боковые зеркала с электроподогревом и электроприводом	●	●
Галогенные передние фары с многофокусным отражателем (MFR)	●	●
Светодиодные передние фары проекционного типа	-	p
Светодиодные дневные ходовые огни	●	●
Задний спойлер с высокоподнятым стоп-сигналом	●	●
Светодиодные пиксельно-графические указатели поворота	●	●
Подсветка порта зарядки	●	●
Боковые зеркала со встроенными сигналами поворота	p	●
Рейлинги на крыше	-	●
Затемненные задние стекла	-	●
Интерьер	InTo	IN
Складываемые в соотношении 50:50 задние сиденья	●	●
Регулируемая высота водительского сиденья	●	●
Подсветка передней верхней консоли, салона 2 ряда и багажного отделения	●	●
Светодиодная подсветка передней верхней консоли, салона 2 ряда и багажного отделения	-	p
Декоративная подсветка интерьера спереди (64 цвета)	-	p
Электрохромное зеркало (ECM)	-	●
Руль с кожаным покрытием	p	●
Зеркала в солнцезащитных козырьках с подсветкой	●	●
Внутренние дверные ручки	без окраски	металлического цвета
Панель спинки водительского сиденья	●	●
Настраиваемая панель спинки пассажирского сиденья (подходит для отдельно продаваемых принадлежностей, таких как поднос, столик или держатель для зонтика)	●	●
Камера в салоне (ICC) — мониторинг состояния водителя	●	●
Регулировка высоты водительского сиденья	●	●
Подлокотник водительского сиденья	-	●
Передвижные задние сиденья с регулируемым наклоном спинки	-	●

Информационно-развлекательная система	InTo	IN
		<p>Встроенный дисплей 10,25" TFT LCD и навигационная система 10,25"</p>
Розетка 12 В	●	●
Передний USB-порт С-типа	●	●
Задний USB-порт С-типа	-	●
Кнопки управления аудиосистемой на руле	●	●
Телематические сервисы Bluelink с управлением через приложение для смартфона	●	●
Bluelink Lite: подключенная маршрутизация, онлайн-распознавание голоса, обновления статуса приложений, удаленные обновления (OTA) (системы автомобиля), цифровой ключ	10 лет бесплатно (после бесплатного периода 0,99 €/месяц 10 € в год)**	
Bluelink Plus: Bluelink Lite + службы Live-услуги, удаленные сервисы	6 месяцев бесплатно (после бесплатного периода 2,99 €/месяц 29 € в год)**	
Bluelink Pro: Bluelink Lite и Plus + потоковая передача и удаленные обновления (OTA) для карт и информационно-развлекательной системы	6 месяцев бесплатно (после бесплатного периода 9,99 €/месяц 99 € в год)**	
Bluetooth-система голосовой беспроводной связи с функцией распознавания голоса	●	●
Подключение Apple CarPlay и Android Auto через кабель	●	●
Беспроводная зарядка для смартфонов, Qi-стандарт (требуется поддержка телефона)	-	●
Динамики в передних (2 шт.) и задних дверях (2 шт.)	●	●
Высокочастотные динамики в передних дверях (2 шт.)	-	●
Совместимость с Plug & Charge (в Латвии) (Чтобы активировать услугу, зарегистрируйтесь и загрузите приложение Charge myHyundai)	●	●
**Производитель оставляет за собой право пересматривать цены		
Безопасность	InTo	IN
Комплект для быстрого ремонта шин	●	●
Система автоматического вызова экстренных служб (e-Call)	●	●
Передние подушки безопасности водителя и пассажира, центральная подушка безопасности, передние грудные подушки безопасности + шторки	●	●
Система контроля давления в шинах (непрямая)	●	●
Антиблокировочная тормозная система (ABS), электронный контроль устойчивости (ESC)	●	●
Ассистент удержания полосы движения (LKA) с распознаванием линии/края дороги	●	●
Система слежения за полосой движения (LFA)	●	●
Система мониторинга слепых зон с функцией предотвращения столкновения (BCA)	-	p
Ассистент предотвращения столкновения с объектами, двигающимися в поперечном направлении сзади (RCCA)	-	p
Ассистент предотвращения столкновения при парковке задним ходом (PCA-R)	-	p
Ассистент управления на скоростных автомагистралях (HDA 1.5)	●	●
Интеллектуальный ассистент поддержания разрешенной скорости движения (ISLA)	●	●
Система ручного ограничения скорости (MSLA)	●	●
Ассистент предотвращения фронтального столкновения с распознаванием автомобилей, пешеходов и велосипедистов и с функцией распознавания поворота на перекрестке (FCA 1.5)	●	●
Система контроля внимания водителя (DAW)	●	●
Иммобилайзер	●	●
Система оповещения о наличии задних пассажиров без датчика	●	●
Электронный стояночный тормоз	●	●
Автоматическое управление светом и ассистент переключения фар дальнего света (HBA)	●	●
Камера заднего вида	●	●
Монитор слежения за слепыми зонами	-	p
Монитор кругового обзора	-	p
Система предупреждения о соблюдении дистанции при парковке задним ходом	●	●
Система предупреждения о соблюдении дистанции при парковке передним ходом	-	●



Заводские опции	InTo	IN
Пакет Into — 15-дюймовые литые диски, датчики дождя, настил пола багажного отделения, боковые зеркала со встроенными сигналами поворота	690 €	•
17-дюймовые литые диски	-	590 €
Пакет LED Plus — светодиодные передние фары проекционного типа, декоративная подсветка интерьера (64 цвета), светодиодная подсветка салона	-	990 €
Пакет Safety — монитор кругового обзора (SVM), монитор слежения за слепыми зонами (BVM), ассистент предотвращения столкновения с объектами, движущимися в поперечном направлении сзади (RCCA), система мониторинга слепых зон с функцией предотвращения столкновения (BCA), ассистент предотвращения столкновений при парковке задним ходом (PCA-R)	-	1 390 €
Панорамный люк (не предлагается с черной крышей)	-	890 €
Цифровой ключ Digital Key 2 Touch — вход/запуск и общий доступ к ключу (NFC, требуется совместимое мобильное устройство)	-	490 €
Металлик, перламутровый или специальный цвет (*Unbleached Ivory — бесплатно)	550 €	550 €
Матовый цвет	750 €	750 €
Черная крыша (не предлагается с панорамным люком)	-	550 €

Определения: • стандартная комплектация, € доступная платная опция, - недоступно

Цвета экстерьера

Бесплатный цвет: Unbleached Ivory 0 €







Металлик, перламутровый или специальный цвет: 550 €

Матовый цвет: 750 €

Черная крыша: 550 € (предлагается только для модели в комплектации IN)

			
Buttercream Yellow, перламутровый (YLC)	Atlas White (SAW)	Dusk Blue, матовый (UMA) (не предлагается с интерьером Newtro Beige/Khaki Brown)	Atlas White и черная крыша (TTJ)
			
Abyss Black, перламутровый (A2B)	Tomboy Khaki (TKS)	Aero Silver, матовый (T4M)	Tomboy Khaki и черная крыша (TTE)
			
Unbleached Ivory (NES)* * Бесплатный цвет	Sienna Orange, металлик (SRM) (не предлагается с интерьером Newtro Beige/Khaki Brown)	Бижарим Khaki (TKM) Черная крыша:	Sienna Orange, металлик, и черная крыша (TTO)
			
		Aero Silver, матовый, и черная крыша (TTL)	

Варианты дизайна интерьера и материалов

InTo	IN	
Салон черного цвета, NNB	Салон черного цвета, NNB	Двухцветный Newtro Beige/Khaki Brown, TJH*
		
		
Обивка сидений из переработанного ПЭТ 100 %, обивка потолка: переработанный ПЭТ 85 %		
Ковер на пол: переработанный ПЭТ 70 %	Ковер на пол: переработанный ПЭТ 100 %	
	Обтяжка искусственной кожей центральной консоли и деталей отделки дверей, пиксельная тема на чехлах сидений	

* не предлагается с цветами экстерьера Sienna Orange, металллик (SRM), Dusk Blue, матовый (UMA)

Показатели расхода и запаса хода электромобилей, измеренные по методике WLTP, предназначены для сравнения различных моделей автомобилей. Они основаны на измерениях WLTP (Worldwide Harmonised Light-duty Vehicles Test Procedure), которые имитируют усредненный режим вождения и не описывают расход электроэнергии автомобилем во всех условиях. На расход электроэнергии автомобилем и его рабочий пробег влияют такие факторы, как температура, погодные и дорожные условия, стиль вождения водителя, скорость движения, аксессуары, шины и загрузка автомобиля. В холодных условиях рабочий запас хода электромобиля значительно сокращается, и на какое-то мгновение расход может даже в несколько раз превысить заявленные показатели WLTP.

Мощность и время зарядки могут отличаться от указанных справочных значений. Мощность и время зарядки зависят от таких факторов, как используемый пункт зарядки, мощность встроенного зарядного устройства автомобиля и возможность использования одной или трех фаз, мощность электрического подключения, температура, температура аккумулятора и частота последовательных зарядок. Особенно в зимних условиях быстрая зарядка может значительно замедлиться. Время зарядки — это расчетное время зарядки на любой станции зарядки, например, на зарядной станции мощностью 350 кВт мощность, получаемая автомобилем, не равна 350 кВт. Снаряженная масса индивидуальна для каждого автомобиля и зависит от уровня комплектации и дополнительных опций, установленных на заводе.

Hyundai оставляет за собой право на изменение цен и технических характеристик без предварительного уведомления. Изображения могут отличаться от реального продукта.

Bassadone Baltic OÜ, Jälgimäe tee 1, Tännassilma, Saku vald, 76406 Эстония | www.hyundai.ee